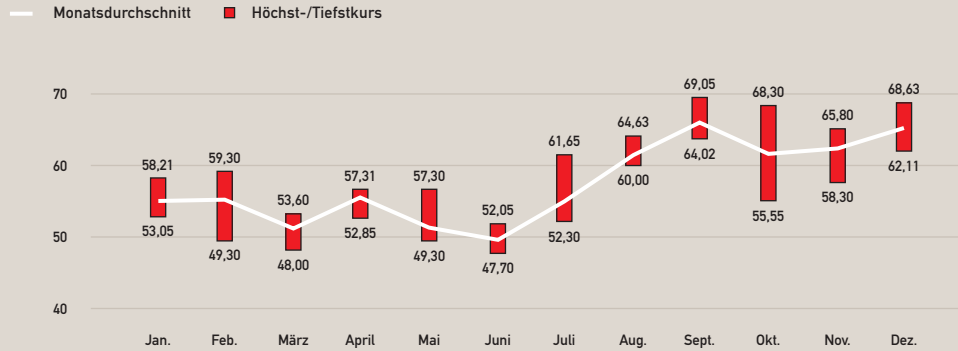


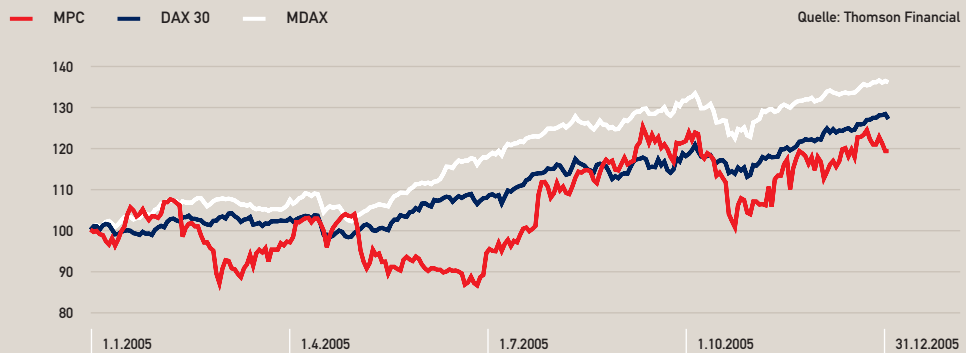
MPC Capital-Aktie

Die MPC Capital-Aktie verzeichnete am 9. September 2005 mit EUR 69,05 ein neues Allzeithoch und notierte am Jahresende ein Plus von 19% bei EUR 65,80. Ein weiteres Highlight: Im ersten Quartal erreichte die MPC Capital-Aktie mit durchschnittlich knapp 60.000 gehandelten Aktien pro Tag das bislang größte Handelsvolumen seit Erstnotierung im September 2000. Die Zahl der Finanzinstitute, die das MPC Capital-Papier analysieren und bewerten, nahm im Jahr 2005 erneut deutlich zu. Insgesamt 20 Institute kommentieren heute regelmäßig die Finanzzahlen und das Geschäftsmodell der MPC Capital AG. Das nachhaltige Interesse an der Aktie kann ebenso wie die gute Kursentwicklung und die gestiegenen Handelsvolumina auch als Erfolg unserer Finanzkommunikation gewertet werden. Wir werden in diesem Bereich auch künftig auf Glaubwürdigkeit und Transparenz setzen.

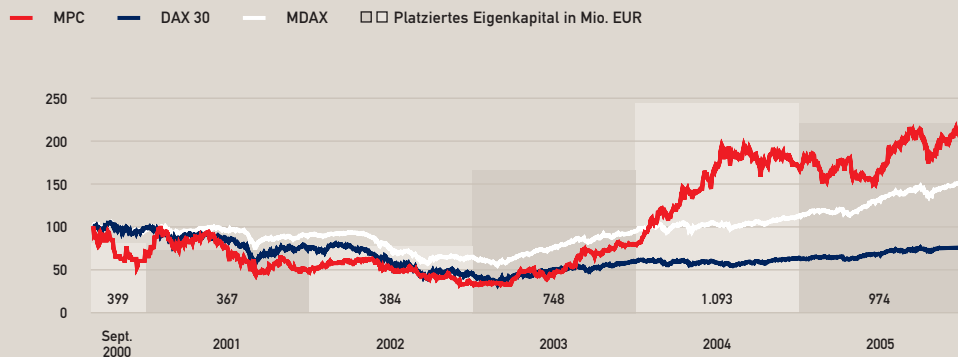
Höchst-, Tiefst- und Durchschnittskurse (XETRA), 1.1. bis 31.12.2005 in EUR



Kursentwicklung 2005, indiziert



Aktienkurs (indiziert, 28.9.2000 = 100) reflektiert operative Entwicklung



Aktienmärkte legen zu Der Deutsche Aktienindex (DAX) beendete das Jahr 2005 mit einem Plus von 27% bei 5.408 Punkten (XETRA-Schlusskurs). Seinen Tiefstand verzeichnete der DAX am 28. April 2005 mit 4.178,10 Punkten und einem Minus von gerade einmal 0,6% gegenüber dem Jahresbeginn. Sein Jahreshoch erreichte er am 29. Dezember 2005 mit 5.458,58 Punkten und einem Plus von rund 30%. Noch besser entwickelten sich die Werte des MDAX. Die 50 Aktien unterhalb des DAX verzeichneten im Jahr 2005 einen Zuwachs von 36%. Der MDAX beendete das Jahr 2005 bei 7.312 Punkten.

MPC Capital-Aktie mit neuem Allzeithoch Für die Aktionäre der MPC Capital brachte das Jahr 2005 ein neues Allzeithoch. Am 9. September 2005 schloss das Papier im elektronischen Handel XETRA bei EUR 69,05. Zwischenzeitlich hatte es die Marke von EUR 70,00 überschritten. Nach dem Dividendenabschluss Anfang Mai wurde zur Mitte des Jahres am 27. Juni 2005 ein Jahrestief von EUR 47,70 notiert. Am Jahresende schloss die MPC Capital-Aktie bei EUR 65,80 und verbuchte ein Plus von 19%. Damit konnte das Papier mit der Performance der Indizes nicht ganz Schritt halten.

Die Marktkapitalisierung stieg im Laufe des Berichtszeitraums von EUR 585 Millionen zu Jahresbeginn auf über EUR 730 Millionen und lag zum Stichtag bei EUR 697 Millionen. Das durchschnittliche Handelsvolumen der Aktie im elektronischen Handelssystem lag bei über 30.000 Stück pro Tag und erreichte im ersten Quartal 2005 mit annähernd 60.000 Aktien im Durchschnitt das bislang größte Handelsvolumen der MPC Capital-Börsenhistorie.

EUR 4,00 Dividende pro Aktie 2005 zählt das Papier der MPC Capital wieder zu den Top-Dividendenwerten der deutschen Aktienwelt. Aufsichtsrat und Vorstand werden der Hauptversammlung am 4. Mai 2006 eine Dividende von EUR 4,00 pro Aktie vorschlagen. Der Dividendenvorschlag führt auf Basis des Jahresschlusskurses der MPC Capital-Aktie von EUR 65,80 zu einer Dividendenrendite von 6,1%.

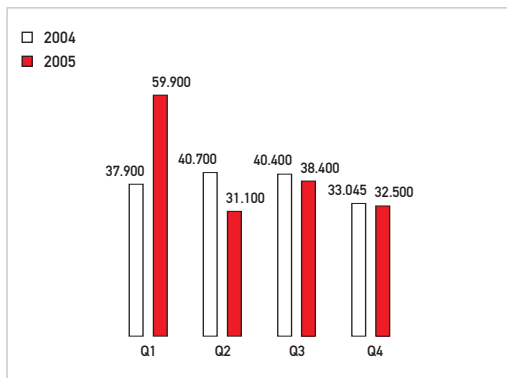
Für die kommenden Jahre strebt die MPC Capital AG eine Fortsetzung der ertragsorientierten und aktionärsfreundlichen Dividendenpolitik mit hohen Ausschüttungsquoten an.

Fünf Jahre Börsennotierung der MPC Capital Am 28. September 2005 jährte sich die Erstnotierung der MPC Capital AG an der Börse zum sechsten Mal. Mit einem Ausgabepreis von EUR 29,00 wurde die Aktie an den Markt gebracht. Bis Ende 2005 erzielte sie eine Kursperformance von 127%. Berücksichtigt man die in diesem Zeitraum ausge-

schüttete Dividende von insgesamt EUR 9,75 pro Aktie, erhöht sich die Performance seit Börsenstart auf stolze 242%. Ein Wachstum, das auch durch die operative Performance untermauert wird. Das platzierte Eigenkapital stieg in diesem Zeitraum von über EUR 360 Millionen auf rund EUR 1 Milliarde.

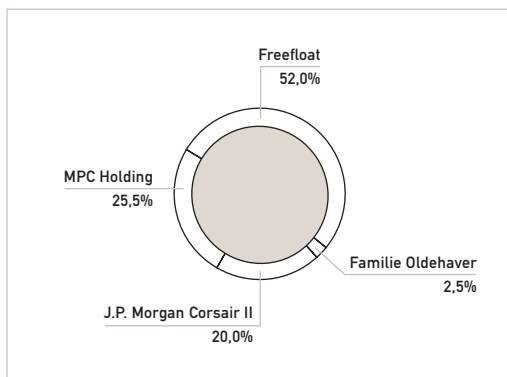
Seit dem 18. Juni 2001 war die MPC Capital-Aktie im Nebenwerteindex SDAX notiert. Am 21. Juni 2004 stieg sie in den MDAX – den Aktienindex der 50 größten deutschen Werte unterhalb des Leitindex DAX – auf.

XETRA-Handelsumsatz im Durchschnitt in Stück

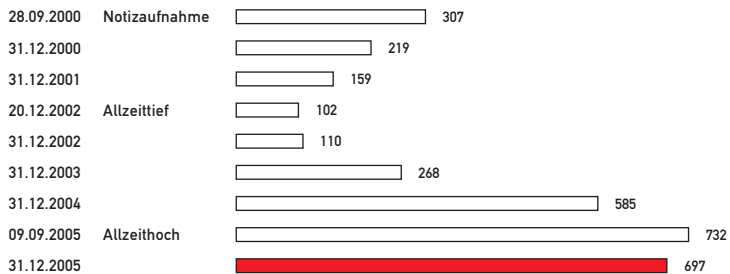


Aktive Investor-Relations-Arbeit Neben der Zugehörigkeit zu einem Aktienindex und der positiven Geschäftsentwicklung mit einer attraktiven Dividendenrendite trug in den vergangenen fünf Jahren auch die intensive Kapitalmarktkommunikation dazu bei, dass sich neue Investorenkreise im In- und Ausland für die Aktie der MPC Capital begeisterten und das Verständnis für das Geschäftsmodell stieg. Auch im vergangenen Jahr erläuterte das Management die Strategie des Unternehmens auf zahlreichen Roadshows, bei quartalsweise stattfindenden Telefonkonferenzen und einer Vielzahl von Einzelgesprächen in der Hamburger Firmenzentrale und den Finanzzentren Europas und Nordamerikas. Auf mehreren nationalen und internationalen Konferenzen hat sich die MPC Capital AG präsentiert und erfolgreich um das Vertrauen der institutionellen Investoren geworben.

Aktionärsstruktur zum 31.12.2005



Die Hauptversammlung in Hamburg mit 700 Teilnehmern, die Präsenz auf Veranstaltungen für Privataktionäre sowie der Investor-Relations-Bereich auf der Internetseite der MPC Capital waren die zentralen Instrumente, um diesen Aktionärskreis über den Geschäftsverlauf und die Strategie zu informieren. Viele Privatanleger schätzen den direkten Draht zum Unternehmen ebenso wie die Tatsache,

Marktkapitalisierung der MPC Capital AG in Mio. EUR


dass MPC Capital nicht ausschließlich per E-Mail kommuniziert, sondern auf Wunsch die Informationen per Fax oder Brief zur Verfügung stellt.

Um den Anforderungen des globalen Kapitalmarktes gerecht zu werden und Vertrauen zu schaffen, folgt die Investor Relations der MPC Capital dem Prinzip einer glaubwürdigen und transparenten Finanzkommunikation. Ziel ist es, möglichst umfassend, zeitnah und offen über das Geschäftsmodell, seine Nachhaltigkeit und seine Entwicklungschancen zu informieren. Ein Anspruch, der vom Kapitalmarkt honoriert wird. Dies spiegelt sich regelmäßig in sehr guten Platzierungen in Ranglisten zur Bewertung der gemeinsamen Anstrengungen von Vorstand und Investor Relations wider. Die Platzierungen sieht MPC Capital als Ansporn, die Investor-Relations-Arbeit auch in Zukunft kontinuierlich zu verbessern.

Positive Analystenmeinung zur MPC Capital-Aktie Analysten haben eine wichtige Multiplikatorenrolle. Ihre Empfehlungen können Kurse bewegen. Um Verständnis für das Geschäftsmodell und um ein umfassendes Meinungsspektrum zu sichern, ist deshalb eine breite Basis an Finanzanalysten erstrebenswert. Die Coverage der MPC Capital-Aktie durch Sell-Side-Analysten hat sich im Jahr 2005 nochmals deutlich erweitert. Sieben Investmenthäuser haben mit der Analyse begonnen.

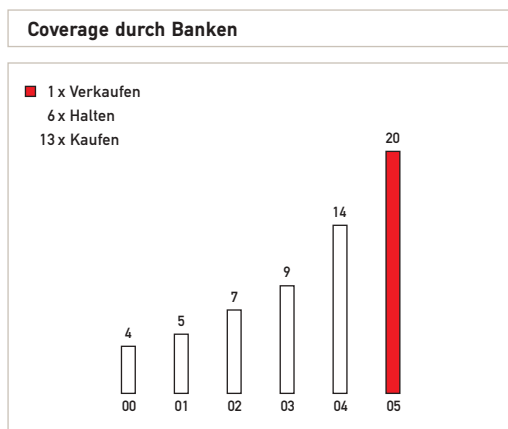
Die Zahl der Institute, die regelmäßig die Finanzzahlen und das Geschäftsmodell der MPC Capital kommentieren, erhöhte sich auf insgesamt 20.

**Institute,
die MPC Capital seit 2005
analysieren:**

- ▶ ABN AMRO
- ▶ Commerzbank
- ▶ Deutsche Bank
- ▶ HSBC Trinkaus & Burkhardt
- ▶ Nord/LB
- ▶ Sal. Oppenheim jr. & Cie. KGaA
- ▶ SRC Research

**Institute,
die MPC Capital bereits
länger analysieren:**

- ▶ Bankhaus Lampe
- ▶ Bayerische Hypo- und Vereinsbank
- ▶ Berenberg Bank
- ▶ Dresdner Kleinwort Wasserstein
- ▶ DZ Bank
- ▶ GSC Research
- ▶ Hamburger Sparkasse
- ▶ Landesbank Baden-Württemberg
- ▶ Merck Finck & Co
- ▶ M.M. Warburg & CO
- ▶ Sparkasse KölnBonn
- ▶ UBS Investment
- ▶ WestLB AG



Da MPC Capital mit nationalen und internationalen Investmenthäusern intensive Gespräche über die Aufnahme der Analyse der MPC Capital-Aktie führt, kann für das Geschäftsjahr 2006 von einer weiteren Verbreiterung der Coverage ausgegangen werden.

Die Einschätzung war zum Ende des Berichtsjahres überwiegend positiv. 13 Bankhäuser empfahlen die Aktie der MPC Capital zu Kaufen/Overweight, sechs stufen auf Halten/Marketperform und nur ein Haus riet zum Verkauf/Underperform. Das Kursziel für das MPC Capital-Papier sahen die Analysten zum Jahresende in einer Bandbreite von EUR 59,00 bis EUR 81,50. Auf der Investor-Relations-Internet-

seite präsentiert MPC Capital unter dem Menüpunkt „Analystenmeinungen“ stets einen aktuellen Überblick über die Häuser und ihre momentane Einschätzung.

Der Finanzkalender der geplanten Termine für das laufende Jahr findet sich auf Seite 112. Die Investor-Relations-Abteilung der MPC Capital steht für alle Fragen rund um Aktie und Unternehmen unter www.mpc-capital.de/ir oder telefonisch unter + 49 (0)40 380 22-347 gern zur Verfügung.

Aktienstammdaten

WKN	518760
ISIN	DE0005187603
Aktiengattung	Inhaber-Stückaktien mit einem rechnerischen Anteil am Grundkapital von je EUR 1,00
Handelsplätze	Amtlicher Handel in Frankfurt am Main und Hamburg; Freiverkehr in Berlin-Bremen, Düsseldorf, Hannover, München, Stuttgart
Marktsegment	Prime Standard
Indezugehörigkeiten	MDAX, HDAX, CDAX, PRIME FINANCIAL SERVICES, MIDCAP, PRIME ALL, CLASSIC ALL SHARE, GEX
Designated Sponsor	Bayerische Hypo- und Vereinsbank AG (bis 30. Juni 2005), Sal. Oppenheim jr. & Cie. KGaA (seit 1. Juli 2005)
Erster Handelstag	28. September 2000
Reuterskürzel	MPCG.DE
Bloomberg	MPC GR
Datastream	D:MPC

Kennzahlen der MPC Capital-Aktie	2003	2004	2005
Ergebnis pro Aktie in EUR	3,14	4,93	4,10
Dividende pro Aktie in EUR	3,00	4,00	4,00
Dividendensumme in Mio. EUR	31,8	42,4	42,4
Dividendenrendite* in %	11,8	7,2	6,1
Kurs zum Jahresende in EUR (XETRA)	25,31	55,20	65,80
Höchstkurs in EUR (XETRA)	25,99	62,35	69,05
Tiefstkurs in EUR (XETRA)	9,96	25,00	47,70
Anzahl Aktien	10.600.000	10.600.000	10.600.000
Marktkapitalisierung* in Mio. EUR	268	585	697
Kurs-Gewinn-Verhältnis*	8	11	15

* bezogen auf den Jahresendkurs